

Egenkontroll

Plattsättning vägg

Datum : _____

Projekt nr : _____

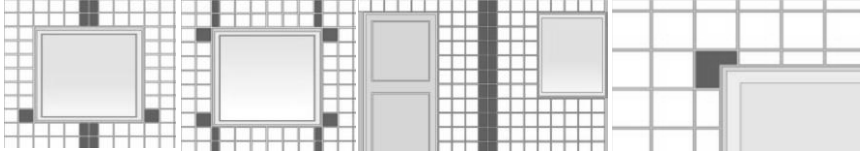
Entreprenör : _____

Tel/Mobil : _____

Underskrift : _____

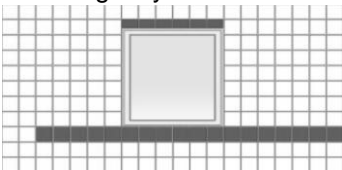
2. planering plattsättning i sidled

2.1 Indelning av ytor.



3. planering av plattsättning i höjded

3.1 Indelning av ytor.



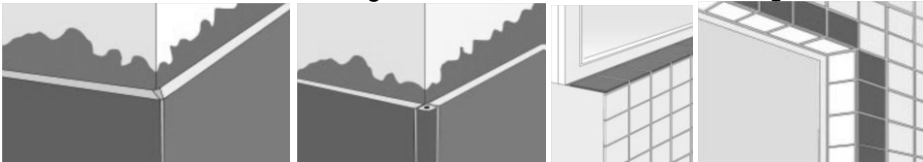
4. Planera plattsättning av inner hörn

4.1 Innerhörn skall avslutas på ett sådant sätt att plattorna, möts symmetriskt.



5. Planera plattsättning av vinklar, hörn och smygar

5.2 Planera arbetet innan montering och räkna ut hur och var skärningar kommer.




6. Standard fogar på kakel plattor 2-3 mm

- 6.1 Fogen skall vara fri från främmande material och partiklar, hål, luftfickor får ej förekomma.
- 6.2 Fogen skall på en sträcka om ca 5 meter för ögat uppskattas som raka.
- 6.3 Fogning skall utföras så att fogen ansluter till plattans kant i nivå med plattans yta.
- 6.4 Det finns plattor med pressad kant (rundad) fogen blir då något skålad.
- 6.5 Det finns även plattor med skuren kant (raka) fogen blir mer rätvinklig.



7. Silikoner, mjukfogning

- 7.1 Mjukfog bör vara rak och ha jämn bredd över hela foglängden .(gäller ej dilatationsfog)
- 7.2 Mjukfogen bör vara lika bred som kakelfogen dock max 5 mm.



Checklista underlag vägg

	Ja	Nej
Betong :	<input type="checkbox"/>	<input type="checkbox"/>
Skall normalt vara äldre än 2 månader.	<input type="checkbox"/>	<input type="checkbox"/>
Ojämnheter, håligheter och sprickor skall spacklas.		
Cementhud skall avlägsnas, genom slipning.		
Betongens yta skall vara torr. (RF) relativa fuktigheten får inte överstiga 90 %.		
Prefab, betongelement där betongen är gjuten mot stålform, kan ha en mycket tät/blank yta som behöver bearbetas eller behandlas för full vidhäftning.		
Murverk :	<input type="checkbox"/>	<input type="checkbox"/>
Lättklinker, betonghålstén, lättbetong eller tegel skall putsas eller avjämnas.	<input type="checkbox"/>	<input type="checkbox"/>
Puts :	<input type="checkbox"/>	<input type="checkbox"/>
KC-bruk och ha en brådriven yta med planhet och struktur enligt, 3-4 LBS i Hus AMA 98.	<input type="checkbox"/>	<input type="checkbox"/>
Kalkbruk får inte användas.		
Spacklade ytor :	<input type="checkbox"/>	<input type="checkbox"/>
Spackel skall ha bindemedel av cement eller gips och vara vattenfast.	<input type="checkbox"/>	<input type="checkbox"/>
Organiskt bundet spackel skall inte användas.		
Skivkonstruktioner :	<input type="checkbox"/>	<input type="checkbox"/>
Skivor av trä skall inte användas som underlag för kakel och klinker.	<input type="checkbox"/>	<input type="checkbox"/>
Skivan skall enligt tillverkare vara dokumenterat lämplig och avsedd som underlag för kakel och klinker i våtrum samt vara monterade enligt anvisning.		
Kontrollera att skivorna ansluter mot golvet.		
Böjstyvhet :	<input type="checkbox"/>	<input type="checkbox"/>
Skivornas dimensioner skall vara anpassade till c-avstånd mellan regler, för att klara böjstyvheten i konstruktionen. Följ leverantörens anvisningar.	<input type="checkbox"/>	<input type="checkbox"/>
Sitter skivorna på 600 mm c-avstånd, är det vanligt med dubbla skivor.		
Sitter skivorna på 600 mm c-avstånd, alt 1 skiva Tetti 20 mm.		
Sitter skivorna på 400 mm c-avstånd räcker det ofta med en skiva.		
Rör genomföringar :	<input type="checkbox"/>	<input type="checkbox"/>
Förseglingar skall vara enligt tätskiktstillverkarens godkända systemlösning och redovisas i monteringsanvisningen.	<input type="checkbox"/>	<input type="checkbox"/>
<ul style="list-style-type: none"> - Rör genomföringar, manschetter med olika dimensioner. - Det får max vara 2 mm mellan håltagning och rör enligt säker vatten. - Rören skall alltid vara monterade minst 60 mm från vägg enligt säker vatten. - Rören skall sticka ut 100 mm från väggen enligt säker vatten. - Rörutsläpp med mer än ett rör så är minsta c-avstånd 40 mm enligt säker vatten. 		
Mjukfogar :	<input type="checkbox"/>	<input type="checkbox"/>
Antimögelbehandlad våtrumssilikon (fungicider) används i skivkonstruktioner på		
<ul style="list-style-type: none"> - Vägg / vägg vinkel - Golv / vägg vinkel - Mot tröskel 	<input type="checkbox"/>	<input type="checkbox"/>
Övrigt :	<input type="checkbox"/>	<input type="checkbox"/>
Material och underlag skall inte ha lägre temperatur än +10 grader.	<input type="checkbox"/>	<input type="checkbox"/>
Underlagen skall uppfylla kraven enligt gällande tabell i Hus AMA.		
Underlaget skall vara torra, släta stabila, samt fria från lösa partiklar.		
Kontrollera härdtiden för plattan eller betongen för att undvika missförstånd.		
Kontrollera väggar och golv så att inte tillskjutande markfukt förekommer.		