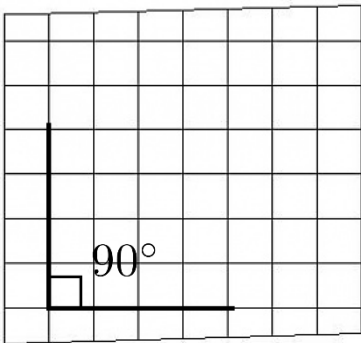
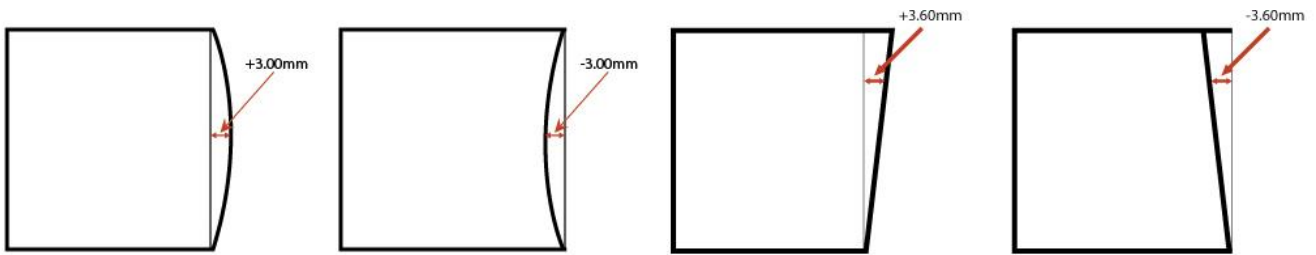


Färdigt underlag – Skivvägg. AMA Hus 43.B/HDS

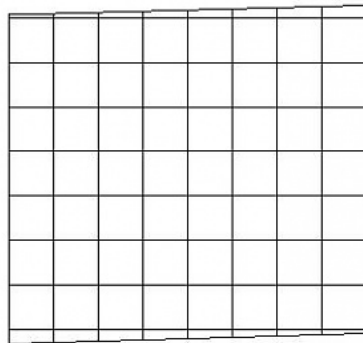
	Måtlängd	Tolerans
Buktighet	0,25 m	± 2 mm
Buktighet	2 m	± 5 mm

Färdigt underlag – Väg puts AMA Hus 43 CB/20

Ytjämnhet skall motsvara struktur 2-3, putsstrukturer.


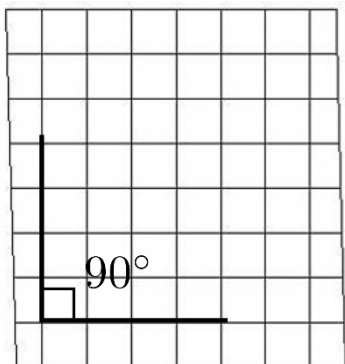


"Rätt"



"Fel"

Centrera plattorna mellan tak och golv

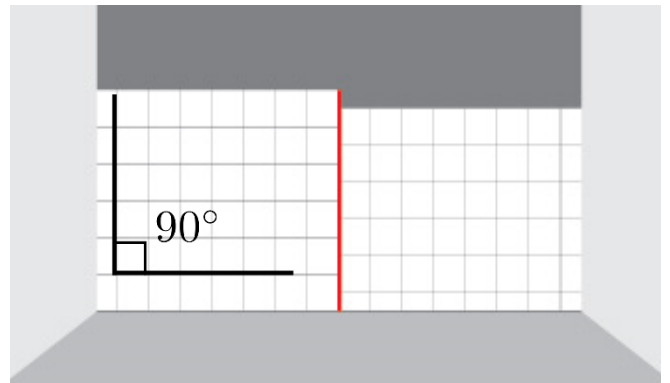
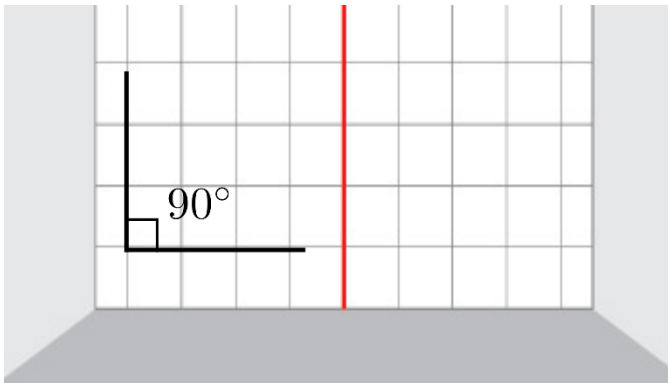


Centrera väggen så att det blir jämna bitar på båda sidor av väggen.

Kontrollera så att väggarna ej är ur vinkel.



Mat plattorna och centrera efter
Vagg / vagg
Golv / tak



Centrera vaggen sa att det blir jamna bitar
pa bada sidor av vaggen.

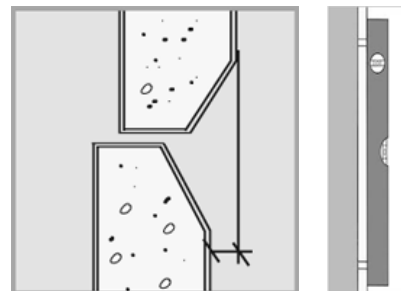
Sla rat och lod linjer runt hela badrummet.

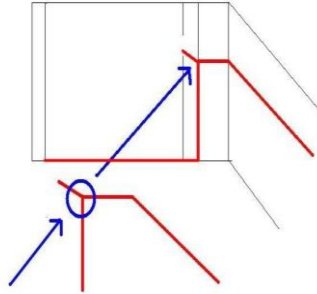
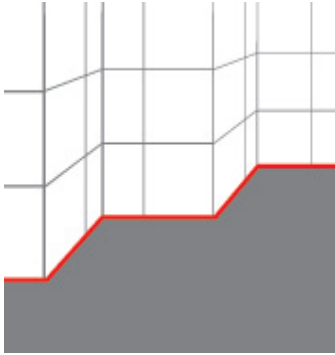
Centrera plattorna mellan tak och golv

Plattorna skall sattas i vinkel.
Fogarna skall pa 5 lpm upplevas som raka.
Plattorna skall aven monteras plant.

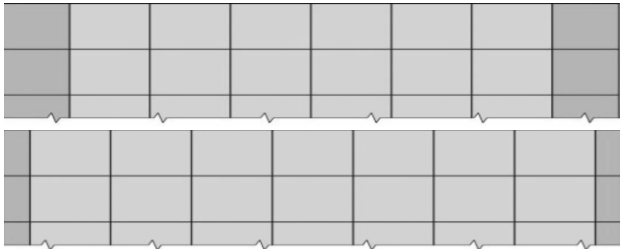
Fogsprang :

Plattstorlek (cm)	Tillaten nivaskillnad (mm)
10x10	1,2
30x30	1,6
40x40	1,8
30x60	1,9
50x50	2
Storre plattor	2 mm max

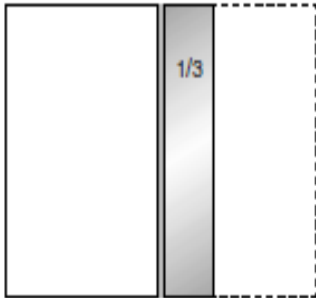




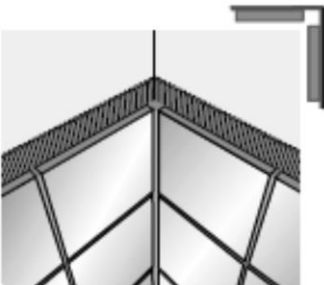
I ytter hörn skall hela plattor efterträvas.



I innerhörn skall centrerade plattor eftersträvas.



Minsta mått för passbit kan inte anges, men man skall eftersträva en längd på minst 1 /3 del av plattans kantlängd.



Plattor som monteras i innerhörn måste släppas minst 5 mm från vägg, och sättas kant i kant. Måste finnas plats för rörelse. Vägg kan röra sig beroende av konstruktion och yttre påverkningar.. Bottnings list och eller mjukfog.

1.1 Att välja kakel,

Europeisk kvalitets standard UNI EN 14411

Färg och form är personligt och följer tid och rum.

Välj en platta som har ett format som passar rummets bredd eller höjd.

Beroende på om plattan skall vara liggande eller stående.

Format

Färg

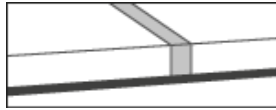
Mönstring

Yta

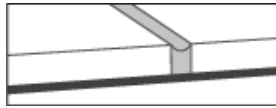
Pressad kant, rund

Sågad kant , rak

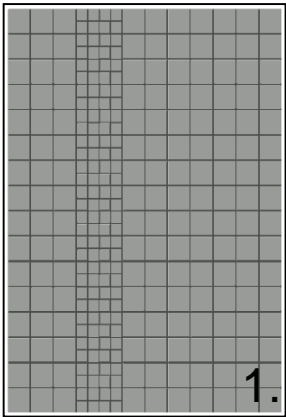
Sättnings modell




Platta med sågad kant, rak
Skall fogen vara plan mellan
Plattornas kanter, se bild




Platta med rundad kant, pressad
Skall fogen möta glasyrens kanter.
Fogen blir något rundad, se bild



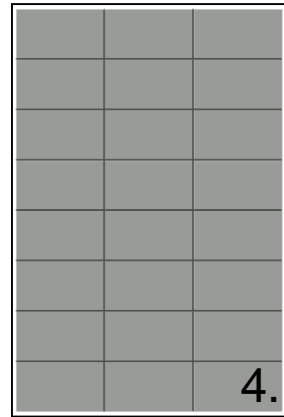
1.



2.



3.



4.

1.2 Hur skall plattorna monteras eller centreras efter väggen,
var kommer väggvinklar och plattskärningar.

Skall det finnas pelare, fondväggar, lister eller övrig dekoration,
på vilka väggar och vad centreras det efter för mått eller höjd.